

# P4K-HH1S2

## 4K HDMI 一對二訊號分配器

### 使用說明書

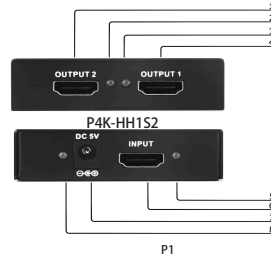


### 產品功能簡介

- 本產品 P4K-HH1S2 為 HDMI 一對二訊號分配器。
- 可以串接達 16 級。
- 內含 EDID parsing 機制，自動擷取編輯螢幕解析度資訊使 DVD 完整辨識輸出格式。
- 提供客戶在連結 DVD 播放器、電腦與電視、投影機間雙重影像訊號輸出使用。
- 需外接 DC 5V 電源供應即可動作。
- 工作電流 180mA。

### 產品外觀說明

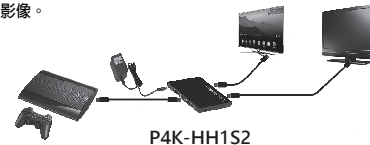
1. HDMI port 2 訊號輸出連接埠。
2. HDMI port 2 訊號輸出顯示燈號。
3. HDMI port 1 訊號輸出顯示燈號。
4. HDMI port 1 訊號輸出連接埠。
5. DC 5V 直流電源顯示燈號。
6. DC 5V 直流電源插孔。
7. HDMI port 訊號輸入連接埠。
8. HDMI port 訊號輸入顯示燈號。



P1

### 產品使用說明

- 將 P4K-HH1S2 HDMI 一對二訊號分配器以 HDMI cable 分別接上欲訊號輸入源設備；如遊戲機或 DVD player，與訊號輸出之顯示端設備；如電視或投影機。
- 將 DC 5V 之電源供應器插入電源插座並連接上 P4K-HH1S2 HDMI 一對二訊號分配器。
- 開啟訊號輸入源設備與訊號輸出之顯示端設備，即可顯示影像。



P4K-HH1S2

### 產品規格

- HDMI 1.4 and 2.0 compliant
- HDCP 1.2
- HDMI 4K x 2K @60p (4:2:0)
- HDMI 4K x 2K @30p/1080p/1080i/720p/576p/576i/480p/480i
- HDMI 1080p 3D @60p
- Deep color 24bit/30bit/36bit
- LPCM/Dolby-AC3/Dolby True HD/DTS MD master audio
- Input HDMI cable distance  $\leq$  15m
- Output HDMI cable distance  $\leq$  5m
- Data transfer throughput 3.0Gbps
- Operating temperature 0~55°C
- Operating humidity 5%~90% RH
- Power adaptor AC in 100~240V (50~60Hz)
- Power Jack 2.0mm, +5V 1A
- ESD protection air gap discharge  $\pm$  8KV, contact discharged  $\pm$  4KV

P2

### 產品包裝說明

- P4K-HH1S2 HDMI 一對二訊號分配器。 X1
- DC 5V 之電源供應器。 X1
- 產品使用說明書。 X1
- 產品總重 261 克。



※ 照片中配件外觀僅供參考，外觀依實際附上之配件為主。

P3

UM-P4K-HH1S2-001

### 產品包裝說明

正常使用下自購買日起保固一年。

# P4K-HH1S2

## 4K HDMI 1 X 2 Splitter

### User Manual

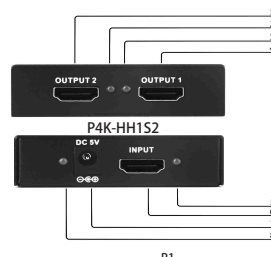


### Product Description

- P4K-HH1S2 is a 1 to 2 HDMI Splitter
- Cascade upto 16 layers
- Auto EDID parsing, feedback the complete video information to DVD player
- Enables image and sound from your HD satellite receiver set-top box, games computer or Blu-ray Player to be simultaneously shown on 2 screens
- System turns on when the DC 5V power supply connected
- Rated current 180mA

### Product Information

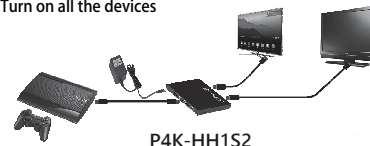
1. HDMI output 2
2. HDMI output 2 LED indicator
3. HDMI output 1 LED indicator
4. HDMI output 1
5. DC 5V power LED indicator
6. DC 5V power input
7. HDMI input port
8. HDMI input LED indicator



P1

### Instructions

- Connect the HDMI cable from your signal source to the HDMI Input port of P4K-HH1S2 HDMI splitter and connect the HDMI cable from your display to the HDMI output port of P4K-HH1S2 HDMI splitter
- Connect the included power adapter to the DC jack, then plug it into an AC outlet
- Turn on all the devices



P4K-HH1S2

### Specification

- HDMI 1.4 and 2.0 compliant
- HDCP 1.2
- HDMI 4K x 2K @60p (4:2:0)
- HDMI 4K x 2K @30p/1080p/1080i/720p/576p/576i/480p/480i
- HDMI 1080p 3D @60p
- Deep color 24bit/30bit/36bit
- LPCM/Dolby-AC3/Dolby True HD/DTS MD master audio
- Input HDMI cable distance  $\leq$  15m
- Output HDMI cable distance  $\leq$  5m
- Data transfer throughput 3.0Gbps
- Operating temperature 0~55°C
- Operating humidity 5%~90% RH
- Power adaptor AC in 100~240V (50~60Hz)
- Power Jack 2.0mm, +5V 1A
- ESD protection air gap discharge  $\pm$  8KV, contact discharged  $\pm$  4KV

P2

### Package Content & Weight

- P4K-HH1S2 HDMI Splitter X1
- DC 5V power adaptor X1
- User Manual X1
- Total weight 261g



※ The looking of the accessories are subject to the actual and change without notice basis.

P3

UM-P4K-HH1S2-001

### WARRANTY

The period of warranty shall start from the date of delivery of the product to the customer and shall cover a period of a year.